


Holz – Metallfenster light

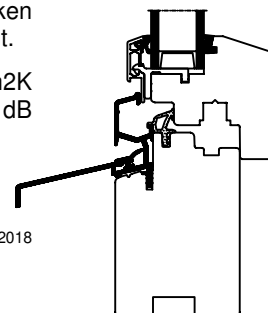
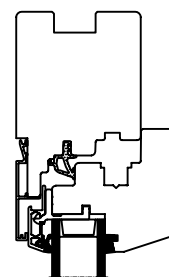
Typ NFL

Flügel + Rahmen in Holz – Metall, Rahmenmetall = flügelüberdeckend



Licht- und energieoptimiert

Rahmen:	Rahmendicke Rahmenbreite seitlich und oben inkl. 23 mm Metall Rahmenbreite unten inkl. 21 mm Wetterschenkel Setzholzbreite inkl. 46 mm Metall Kämpfer	66 mm 81 – 136 mm Norm 121 mm 79 – 134 mm Norm 119 mm 144, 164, 184 mm Norm 144 mm nicht möglich bei diesem System
Flügel:	Flügeldicke Flügelbreite erst- und zweitöffnend Flügelbreite Verschluss durchgehend Flügelbreite zweitöffnend Stulpflügelgetriebe / Paumellenband Flügelbreite Türschloss Balkontüre unten Mittelpartie 2-flügelig normal	66 + 12.5 = 78.5 mm 65 mm 102 mm 75 mm 121 mm 65 mm 104 mm
Holz:	Fichte / Tanne, längsverleimt, auf ca. 12% getrocknet. Alle Kanten gerundet.	
Metallteile:	Flügel und Rahmen aussen aus Leichtmetall der Legierung Al-Mg-Si 0.5 mit einer Festigkeit 28 Kg/mm. Metalleckverbindungen beim Flügel mechanisch und geklebt. Befestigung auf Holz beim Flügel mit Kunststoffhalter, beim Rahmen mechanisch. Metallteile hinterlüftet. Oberfläche beschichtet oder eloxiert. Behandlungsart und Farbton werden in der Offerte genau angegeben.	
Wetterschenkel:	Grundprofil Aluminium natur, beidseitig mit Kunststoffendkappen grau. Steckprofil Aluminium natur, wird bei der Fenstermontage eingeklippt. Falls notwendig nachträgliche Montage des Steckprofils in Regie.	
Dichtungen:	Rahmendichtung umlaufend, als Hohlkammerdichtung aus hochrückstellfähigem EPDM oder TPE Material. Ecken geklebt oder verschweisst. Flügelmittelpartie mit 2 Dichtungen , innere als Lappendichtung, äussere als Hohlkammerdichtung. Flügelüberschlagsdichtung optional orderbar. Dichtungen grau , in der Produktion eingebaut.	
Verschlüsse:	Verdeckte Sicherheitsfalzbeschläge mit nachregulierbaren Schliesszapfen. Grundsicherheit auf erstöffnendem Flügel serienmässig. Widerstandsklasse 1 + 2 nach DIN V ENV 1627 geprüft kann gegen Mehrpreis ausgeführt werden. Oberfläche titan silber. Fenstergriff Typ Meribel Alu Inox matt.	
Bänder:	Drehflügel und Drehkippflügel verstellbar. Alle Bänder in titan silber. Mittelband verdeckt.	
Grundierung:	Lösungsmittelfrei getaucht. Alle dem Wetter ausgesetzten Stirnholzteile versiegelt.	
Anstriche:	Zwischen- und Fertiganstrich lösungsmittelfrei inkl. schleifen und teilweise spachteln vor der Beschläge- und Glasmontage. Wird in der Offerte genau angegeben. Bauseitige Maler können die Fenster nicht in unserer Produktion behandeln. Eventuelle Transporte gehen zu Lasten des Auftraggebers.	
Verglasung:	Isolierglas 2- oder 3-fach. Der genaue Glaselementaufbau wird in der Offerte angegeben. Abstandhalter ACSplus (Anti Condensation System), Farbe hellgrau. Mit dieser neusten Isolierglas-Generation steigt die Oberflächentemperatur am Glasrand. Wohnkomfort und Behaglichkeit werden dadurch stark erhöht. Bitte beachten Sie die seit 1.1.2018 geltende SIGAB Richtlinie 002 „Sicherheit mit Glas“. Für deren Umsetzung ist der Auftraggeber verantwortlich.	
Glaseinsatz:	Trockenverglast, innen grau und aussen schwarz mit schlankem Gummiprofil. Die Flügelholzwingen innen werden den entsprechenden Glaselementdicken angepasst und sind ab einer gewissen Elementstärke nicht mehr angeschrägt.	
Werte:	Wärmedämmung Ug-Wert Schalldämmung Die genauen Werte werden in der Offerte angegeben.	0.4 – 2.8 W/m ² K 32 – 46 dB



Änderungen vorbehalten

Ausgabe 01.2018

